












PROGRAMMES	DURÉE APPROXIMATIVE	CONDITIONS D'ADMISSION*	ENTRÉE EN FORMATION **
<b>ADMINISTRATION</b>			
 Adjoint administratif (5357/5231) ★	2 340 h – 2 ans	FRA, MAT et ANG de 4 <sup>e</sup> sec.	Plusieurs entrées par année
 Comptabilité (5231) ★	1 350 h – 13 mois	FRA, MAT et ANG de 4 <sup>e</sup> sec.	Plusieurs entrées par année
 Secrétariat (5357) ★	1 485 h – 14 mois	FRA, MAT et ANG de 4 <sup>e</sup> sec.	Plusieurs entrées par année
 Vente-conseil (5321) <b>ATE</b>	900 h – 9 mois	FRA, MAT et ANG de 4 <sup>e</sup> sec.	Automne
 ASP Représentation (5323) <b>ATE</b>	450 h – 4 mois	Détenir un DEP ou exercer un métier en lien avec ce programme	Automne
 ASP Lancement d'une entreprise (5361)	330 h – 3 mois	Aucune	Plusieurs entrées par année
<b>AGRICULTURE ET HORTICULTURE</b>			
 Fleuristerie (5376) ★	1 035 h – 10 mois	FRA, MAT et ANG de 3 <sup>e</sup> sec.	Plusieurs entrées par année
 Grandes cultures (5254) <b>ATE</b>	1 095 h – 10 mois	FRA, MAT et ANG de 4 <sup>e</sup> sec.	Automne
 Horticulture et jardinerie (5288) <b>ATE</b>	1 335 h – 11 mois	FRA, MAT et ANG de 4 <sup>e</sup> sec.	Automne
 Production animale (5354) <b>ATE</b>	1 215 h – 11 mois	FRA, MAT et ANG de 4 <sup>e</sup> sec.	Automne
 Production horticole (5348) <b>ATE</b>	1 200 h – 10 mois	FRA, MAT et ANG de 4 <sup>e</sup> sec.	Automne
 Réalisation d'aménagements paysagers (5320)	1 035 h – 10 mois	FRA, MAT et ANG de 3 <sup>e</sup> sec.	Automne
 ASP Lancement d'une entreprise agricole (5361)	330 h – 3 mois	Aucune	Plusieurs entrées par année
<b>CONSTRUCTION</b>			
 Briquetage-maçonnerie (5303)	900 h – 9 mois	FRA, MAT et ANG de 3 <sup>e</sup> sec.	Automne
 Charpenterie-menuiserie (5319) – Saint-Hyacinthe / Acton Vale	1 350 h – 14 mois	FRA, MAT et ANG de 4 <sup>e</sup> sec.	Plusieurs entrées par année
 Électricité (5295)	1 800 h – 2 ans	FRA, MAT et ANG de 4 <sup>e</sup> sec.	Plusieurs entrées par année
 Dessin de bâtiment (5250)	1 800 h – 2 ans	FRA, MAT et ANG de 4 <sup>e</sup> sec.	Automne/hiver
 Plâtrage (5286)	810 h – 8 mois	FRA, MAT et ANG de 3 <sup>e</sup> sec.	Automne
 Plomberie et chauffage (5333)	1 680 h – 15 mois	FRA, MAT et ANG de 4 <sup>e</sup> sec.	Plusieurs entrées par année

PROGRAMMES	DURÉE APPROXIMATIVE	CONDITIONS D'ADMISSION*	ENTRÉE EN FORMATION **
 ASP Gestion d'une entreprise de la construction (5309)	450 h – 8 mois à temps partiel	Aucune	Automne
<b>DÉCORATION</b>			
 Décoration intérieure et présentation visuelle (5327) ★ ATE	1 800 h – 2 ans	FRA, MAT et ANG de 4 <sup>e</sup> sec.	Plusieurs entrées par année
<b>SOINS ESTHÉTIQUES</b>			
 Coiffure (5245)	1 455 h – 15 mois	FRA, MAT et ANG de 4 <sup>e</sup> sec.	Automne
 Esthétique (5339)	1 305 h – 14 mois	FRA, MAT et ANG de 4 <sup>e</sup> sec.	Automne/hiver
<b>MÉCANIQUE</b>			
 Conseil et vente de pièces d'équipement motorisé (5347) ATE	1 095 h – 10 mois	FRA, MAT et ANG de 4 <sup>e</sup> sec.	Automne
 Mécanique agricole (5335)	1 800 h – 2 ans	FRA, MAT et ANG de 4 <sup>e</sup> sec.	Automne
 Mécanique automobile (5298)	1 800 h – 2 ans	FRA, MAT et ANG de 4 <sup>e</sup> sec.	Automne/hiver
<b>SANTÉ</b>			
 Assistance à la personne en établissement et à domicile (5358)	870 h – 10 mois	FRA, MAT et ANG de 3 <sup>e</sup> sec.	Automne
 Santé, assistance et soins infirmiers (5325)	1 800 h – 2 ans	FRA de 5 <sup>e</sup> sec., MAT et ANG de 4 <sup>e</sup> sec.	Automne/hiver
<b>USINAGE ET MÉTALLURGIE</b>			
 Fabrication de structures métalliques et de métaux ouvrés (5308) ★ ATE	1 350 h – 13 mois	FRA, MAT et ANG de 3 <sup>e</sup> sec.	Plusieurs entrées par année
 Usinage (5371) ★	1 800 h – 2 ans	FRA, MAT et ANG de 4 <sup>e</sup> sec.	Plusieurs entrées par année

\* Consulter le [www.srafp.com](http://www.srafp.com) pour connaître les conditions et les préalables spécifiques à réussir pour l'admission avec le TDG (test de développement général) et le TENS (test d'équivalence de niveau de scolarité de 5<sup>e</sup> secondaire).

\*\* Consulter [AdmissionFP.com](http://AdmissionFP.com) pour connaître les dates d'entrée en formation.

★ Enseignement individualisé

ATE Alternance travail-études